

# SERVICE DE VIDANGE DES INSTALLATIONS SEPTIQUES

## RENDEZ VOTRE FOSSE SEPTIQUE ACCESSIBLE

Respecter les consignes suivantes pour permettre  
la vidange de votre installation septique



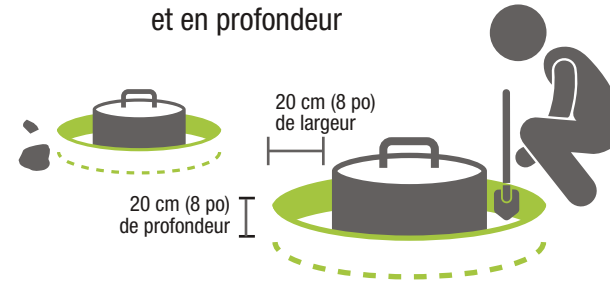
- 1** **CONSULTER L'AVIS DE VIDANGE**  
pour le détail des consignes



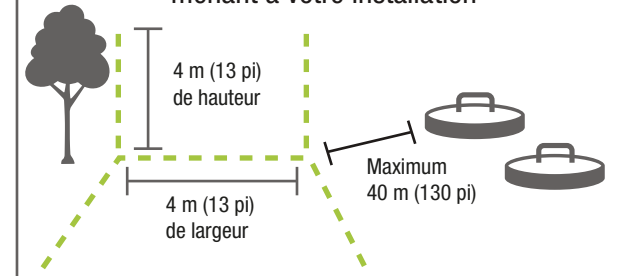
- 2** **AFFICHER LE NUMÉRO**  
civique afin qu'il soit bien  
visible de la rue



- 3** **DÉGAGER 20 CM**  
(8 po) autour des deux couvercles  
et en profondeur



- 4** **LIBÉRER L'ENTRÉE ET LE TERRAIN**  
menant à votre installation

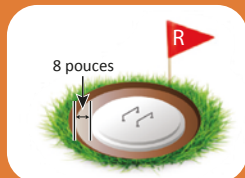


- 5** **IDENTIFIER L'EMPLACEMENT**  
de la fosse par un repère  
visuel (ex. : drapeau,  
réflecteur, etc.)



R = Rétention  
S = Septique  
P = Puisard

### IDENTIFIER LE TYPE D'INSTALLATION, SI CONNU



- 6** **LAISSER VOTRE**  
**PROPRIÉTÉ ACCESSIBLE**  
barrières déverrouillées,  
animaux attachés, mobilier  
et structures nuisibles retirés



Aucune obligation d'être présent le jour de la vidange.

## VIDANGE DE L'INSTALLATION SEPTIQUE si toutes les consignes sont respectées\*



Un «accroche-porte»  
sera laissé au  
propriétaire



**VOTRE FOSSE A ÉTÉ  
VIDANGÉE AVEC SUCCÈS!**

\* Un «accroche-porte» sera laissé même si la vidange n'a pu être effectuée. Des frais seront facturés au propriétaire pour une deuxième visite.

**LES BUREAUX DE LA RÉGIE SONT OUVERTS  
DU LUNDI AU VENDREDI DE 8H À 16H.**

**TÉLÉPHONE :**  
418 876-2714 poste 204

**SANS FRAIS :**  
1 866 760-2714 poste 204

fosses@rrgmrp.com

**POUR LES URGENCES SEULEMENT :**

En dehors des heures d'ouverture de la Régie, vous pouvez joindre :

**ENTREPRISES CLAUDE BOUTIN**  
au 1 800 203-8827

**OU**

**GAUDREAU ENVIRONNEMENT**  
au 1 877 758-8378 poste 1

Selon les indications sur l'avis de vidange transmis par votre municipalité.

**laregieverte.ca**

**À CONSERVER**

**SERVICE  
DE VIDANGE  
DES INSTALLATIONS SEPTIQUES**



**CONSIGNES À  
RESPECTER !**



Visitez  
**laregieverte.ca**

Régie régionale de gestion des  
matières résiduelles de Portneuf

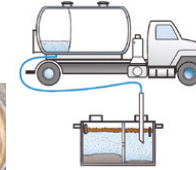
**ÉTAPES D'UNE  
VIDANGE SÉLECTIVE**

Toutes les fosses septiques standards avec champ d'épuration seront vidangées selon la technique de la vidange sélective.

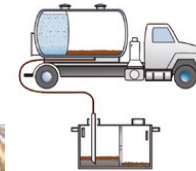
Cette technique consiste à pomper les liquides et les solides. La partie liquide est séparée, filtrée à 95% et retournée directement dans la fosse.

Le liquide ainsi filtré contient des éléments qui favorisent le bon fonctionnement de l'installation.

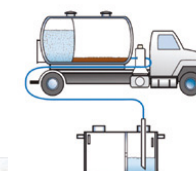
**ÉTAPE 1**  
Aspiration  
du surnageant



**ÉTAPE 2**  
Aspiration  
des boues et  
des écumes



**ÉTAPE 3**  
Traitement du  
surnageant et  
retour à  
l'installation



Une fois la vidange de la fosse effectuée, un accroche-porte sera laissé sur place.

**FOSSE DE RÉTENTION**

On retrouve également des fosses scellées (rétention) sans système de traitement secondaire. Ces compartiments fermés ne laissent échapper aucun liquide. Ce type d'installation nécessite une vidange complète, de manière à **éviter les débordements**. Plusieurs vidanges peuvent être requises annuellement selon l'utilisation. Vérifiez le détecteur de niveau régulièrement.

**DES PROBLÈMES AVEC  
VOTRE INSTALLATION ?**

- Le gazon recouvrant votre champ d'épuration est particulièrement vert;
- L'eau tarde à être évacuée par les conduits;
- Une odeur d'égout se dégage à proximité de votre champ d'épuration;
- Un liquide gris ou noir apparaît à la surface du terrain;
- L'analyse de l'eau de votre puits ou de celui de votre voisin révèle une contamination.

**SI VOTRE FOSSE EST MUNIE D'UN PRÉFILTRE À LA SORTIE DU COMPARTIMENT QUI MÈNE À L'ÉLÉMENT ÉPURATEUR, PENSEZ À LE NETTOYER.**

**CONSEILS PRATIQUES**

- Éviter d'utiliser des doses excessives de produits nettoyants;
- Utiliser des produits nettoyants biodégradables;
- Ne pas déverser de résidus domestiques dangereux;
  - Éviter de nettoyer vos pinces dans l'évier.
  - Apporter vos résidus domestiques dangereux à l'écocentre.
- Éviter l'utilisation d'un broyeur à déchets;
- Éviter l'utilisation excessive de papier hygiénique.



**LE  
SAVIEZ-  
VOUS?**

Après la vidange, une fosse septique ne contiendra que du liquide filtré.

